





















## 施工注意事項：

- 一、本工程（建照號碼： 建 號）新建房屋之污排水系統（雨排水系統除外），監造建築師及專業技師（達專用下水道規模）應依所檢送之「污水下水道用戶排水設備設置自行檢查表」，要求承裝商依圖施工並負其監造之責任。
- 二、**新建建物污排水管不論屋內、外，皆採用橘紅色管**，污排水管須採硬質厚塑膠管或鑄鐵管。
- 三、各快慢車道、街路及巷弄內之挖掘，承裝商應備齊資料後至衛工處申請核轉章，在新工處申請挖路許可，並依新工處規定回填夯實至與路面平齊，挖掘之時須注意來往車輛安全，外管線施工前應先充份與鄰近住戶溝通，以免影響工進。
- 四、用戶排水設備，應由登記合格之下水道用戶排水設備承裝商或自來水管承裝商承裝。承裝商僱用之技工，應經技能檢定合格，並經中央主管機關訓練合格。
- 五、如未能依核備設計圖說施工，承裝商應先知會建築師及專業技師（達專用下水道規模），如涉及重大結構、設施、污排水口或接入公共污水下水道系統變更，需至衛工處依程序申請辦理變更設計，俟核准後始得依圖施工，未屬於上述變更項目，僅局部管線及設施修正，建築師及專業技師(達專用下水道規模)應先檢討並修正圖說完全符合規定後，送至衛工處備查後，承裝商使得依變更修正圖說施作。
- 六、上列施工項目未詳述者，需參考「臺北市下水道管理自治條例」、「下水道工程設施標準」、「下水道用戶排水設備標準」、「建築技術規則」，及其他相關法規。
- 七、承裝商於污排水設備竣工時，會同起造人、監造建築師、專業技師（達專用下水道規模）查驗無誤後，檢附管理機關印製之竣工之申請表，向台北市政府工務局衛生下水道工程處申請竣工備查。
- 八、本案應依下水道用戶排水設備標準第7條規定「用戶排水設備之施工，不影響建築物及結構之安全或其他地上、地下構造物及各種管線之安全及使用」，尤其如有污排水管線穿樑部份當應符合上開法令規定。
- 九、有關建造執照申請變更設計涉及污排水設備變更者，於衛工處申辦備查或變更設計審查程序前應先請設計人完成建築圖說變更設計或備查，俾憑衛工處依核定之變更設計或備查後之建築圖說配合辦理後續「污排水設備圖說」備查或變更設計審查及竣工查驗事宜。
- 十、建造執照申辦「用戶排水設備設置」竣工查驗前，建造執照案雖符合建築法第39條但書規定，但變更內容與衛工處原核准圖說不符合者，仍應先完成前開有關程序，俾憑衛工處辦理後續竣工查驗事宜。

圖 例	說 明
	合標準之污水管線(SP)包括浴廁、廚房、洗滌等污水。
	合標準之透氣管(VP)。
	合標準之雨水管線(RP)包括陽台、地板、花台及冷氣排水。
	地下滲水管(WP)。
	既有管線。
	人孔。
	陰井。
	清除口(CO)室內加裝同罩。
	清除口(CO)室外加裝鑄鐵擋土座。
	暗式清除口(CO)。
	油脂截留器(OT)。
	抽水馬桶(WC)。
	洗面盆(LAV)。
	浴盆(BAT)。
	洗物盆(SS)或洗衣台(LT)。
	廚房洗槽(KT)。
	小便器(UR)。
	地板排水(FD)。
	屋頂透氣管出口(VTR)。
	上行管、下行管、上下行管。